




Schließdruckmessung Solebrunnen T01			
Datum:	15. 09 09		
Überprüft:	Name:	Tremel Martin	
Druck vor abstellen der Pumpe:		6,4	bar
Pumpe abgestellt (Uhrzeit)		7 ⁰⁰	Uhr
Schließdruck 0,0 bar	Uhrzeit:	7 ¹⁵	Uhr
max. Schließdruck erreicht	Uhrzeit:	8 ⁰⁰	Uhr
max. Schließdruck erreicht	Druck	3,55	bar
max. Schließdruck gehalten	Uhrzeit:	9 ⁰⁰	Uhr
max. Schließdruck gehalten	Druck	3,50	bar Uhr
Unterschrift			
Bemerkungen:			


Schließdruckmessung Solebrunnen T01

Datum:	06. 10. 10		
Überprüft:	Name:	M. Tremel Büttner	
Druck vor abstellen der Pumpe:		6,4	bar
Pumpe abgestellt (Uhrzeit)		6:30	Uhr
Schließdruck 0,0 bar	Uhrzeit:	6:40	Uhr
max. Schließdruck erreicht	Uhrzeit:	7:50	Uhr
max. Schließdruck erreicht	Druck	3,4	bar
max. Schließdruck gehalten	Uhrzeit:	9:00	Uhr
max. Schließdruck gehalten	Druck	3,3	bar
Unterschrift			
Bemerkungen:			


Schließdruckmessung Solebrunnen T01

Datum:	25.09.11			
Überprüft:	Name:	M. Tremel		
		R. Böttner		
Druck vor abstellen der Pumpe:		6,2	bar	
Pumpe abgestellt (Uhrzeit)		6 ¹⁰	Uhr	
Schließdruck 0,0 bar	Uhrzeit:	6 ²⁰	Uhr	
max. Schließdruck erreicht	Uhrzeit:	7 ⁴⁵	Uhr	
max. Schließdruck erreicht	Druck	3,5	bar	
max. Schließdruck gehalten	Uhrzeit:	8 ⁰⁰	Uhr	
max. Schließdruck gehalten	Druck	3,45	bar	
Unterschrift				
Bemerkungen:				


Schließdruckmessung Solebrunnen T01

Datum:	26.09.12		
Überprüft:	Name:	Tremel Bättner	
Druck vor abstellen der Pumpe:		6,4	bar
Pumpe abgestellt (Uhrzeit)		7 ⁰⁰	Uhr
Schließdruck 0,0 bar	Uhrzeit:	7 ²⁵	Uhr
max. Schließdruck erreicht	Uhrzeit:	8 ²⁰	Uhr
max. Schließdruck erreicht	Druck	3,4	bar
max. Schließdruck gehalten	Uhrzeit:	10 ⁰⁰	Uhr
max. Schließdruck gehalten	Druck	3,4	Uhr
Unterschrift			
Bemerkungen:			

Schließdruckmessung Solebrunnen T01

Datum:	25. 09. 13		
Überprüft:	Name:	Tremel Büttner	
Druck vor abstellen der Pumpe:		6,3	bar
Pumpe abgestellt (Uhrzeit)		7 ¹⁰	Uhr
Schließdruck 0,0 bar	Uhrzeit:	7 ³⁰	Uhr
max. Schließdruck erreicht	Uhrzeit:	8 ⁴⁵	Uhr
max. Schließdruck erreicht	Druck	3,3	bar
max. Schließdruck gehalten	Uhrzeit:	11 ⁰⁰	Uhr
max. Schließdruck gehalten	Druck	3,2	Uhr
Unterschrift			
Bemerkungen:			

Schließdruckmessung Solebrunnen T01

Datum:	24.09.14		
Überprüft:	Name:	Tremel	
		Beitnev	
Druck vor abstellen der Pumpe:		6,1	bar
Pumpe abgestellt (Uhrzeit)		8:10	Uhr
Schließdruck 0,0 bar	Uhrzeit:	8:30	Uhr
max. Schließdruck erreicht	Uhrzeit:	9:35	Uhr
max. Schließdruck erreicht	Druck	3,4	bar
max. Schließdruck gehalten	Uhrzeit:	11:05	Uhr
max. Schließdruck gehalten	Druck	3,4	bar
Unterschrift			
Bemerkungen:			

Schließdruckmessung Solebrunnen T01

Datum:	10.10.2015		
Überprüft:	Name:	Zapf	
Druck vor abstellen der Pumpe:			
		5,1	bar
Pumpe abgestellt (Uhrzeit)			
		08 ⁰⁰	Uhr
Schließdruck 0,0 bar		Uhrzeit:	08 ³⁰ Uhr
max. Schließdruck erreicht		Uhrzeit:	09 ⁴⁰ Uhr
max. Schließdruck erreicht		Druck	3,4 bar
max. Schließdruck gehalten		Uhrzeit:	11 ³⁰ Uhr
max. Schließdruck gehalten		Druck	3,4 bar
Unterschrift		Sev Zapf	
Bemerkungen:			

Schließdruckmessung Solebrunnen T01

Datum:	08.09.2016		
Überprüft:	Name:	Bühner René	
Druck vor abstellen der Pumpe:			
		3,7	bar
Pumpe abgestellt (Uhrzeit)			
		7 ³⁰	Uhr
Schließdruck 0,0 bar		Uhrzeit:	7 ⁴⁵ Uhr
max. Schließdruck erreicht		Uhrzeit:	9 ⁰⁰ Uhr
max. Schließdruck erreicht		Druck	3,6 bar
max. Schließdruck gehalten		Uhrzeit:	11 ¹⁵ Uhr
max. Schließdruck gehalten		Druck	3,5 Uhr
Unterschrift		R. Bühner	
Bemerkungen:			

Schließdruckmessung Solebrunnen T01

Datum:	19.04.2017		
Überprüft:	Name:	Bülker René	
Druck vor abstellen der Pumpe:			
		3,4	bar
Pumpe abgestellt (Uhrzeit)			
		3 ⁰⁰	Uhr
Schließdruck 0,0 bar		Uhrzeit:	
			Uhr
max. Schließdruck erreicht		Uhrzeit:	
		5 ⁴⁵	Uhr
max. Schließdruck erreicht		Druck	
		3,1	bar
max. Schließdruck gehalten		Uhrzeit:	
		10 ³⁰	Uhr
max. Schließdruck gehalten		Druck	
		3,1	Uhr
Unterschrift		R. Bülker	
Bemerkungen:			