














### Flächennutzungen nach 16.BImSchV

	Sport- Freizeit- Kleingartengebiet
	<b>Sondergebiet</b> (Krankenhaus, Schule)
	Wohngebiet
	Mischgebiet
	Gewerbegebiet

 IOE-01	Immissionsort und Nummer
	Hauptgebäude
	Nebengebäude
	Bestandsstrecke 5900
	Prognosestrecke 5919
	Kilometrierung bzgl. Bestandsstrecke 5900

### Schutzmaßnahmen

	ohne Schutzmaßnahme
	Schwellenbesohlung
	Übergangsbereich (besohlte Schwelle)
	Masse-Feder-System
	Übergangsbereich (Masse-Feder-System)
	Gebäude die in Zusammenhang mit dem Bahnausbau überplant werden
	Gebäude mit dem Grunde nach Anspruch auf geldwerte Ausgleichszahlungen

### Legende Blaeintrag:

x            entfällt